


РЕЗУЛЬТАТЫ ВВЕДЕНИЯ ЭКОНОМИЧЕСКИХ САНКЦИЙ СО СТОРОНЫ США В ОТНОШЕНИИ РОССИИ

Федоров А.И.¹, Балашов А.В.²



¹Федоров Александр Игоревич – магистрант;

²Балашов Артем Викторович – магистрант,

направление: экономика,

магистерская программа: международная экономика,

кафедра мировой экономики и международных экономических отношений,

Санкт-Петербургский государственный экономический университет,

г. Санкт-Петербург

Аннотация: в статье анализируется динамика изменения основных экономических показателей России и США до и после введения экономических санкций.

Ключевые слова: санкции, анализ, показатели, экономика, ВВП, безработица, инфляция, процент, инвестиции, торговля, экспорт, импорт.

20 января 2017 года Барак Обама передал свои полномочия Дональду Трампу. В своей предвыборной кампании Д. Трамп не раз упоминал Россию. Так, в частности, Трамп выражал свое уважение президенту РФ В.В. Путину. Кроме того, в своих высказываниях он не раз говорил о том, что с Кремлем необходимо сотрудничать.

Однако, вопреки многим прогнозам о возможном снятии экономических санкций, отношения России и США в период президентства Дональда Трампа стали еще более напряженными. 17 марта 2017 г. исполнилось 3 года с момента их введения со стороны США [6]. В данной статье будут рассмотрены результаты введения экономических санкций. По мнению авторов, введение экономических санкций неэффективно и отрицательно сказывается на экономиках как России, так и США.

Для сравнительного анализа были взяты данные за 2011-2013 и 2014-2016 гг. На рис. 1 представлены показатели ВВП и ВВП на душу населения в 2011-2015 гг.

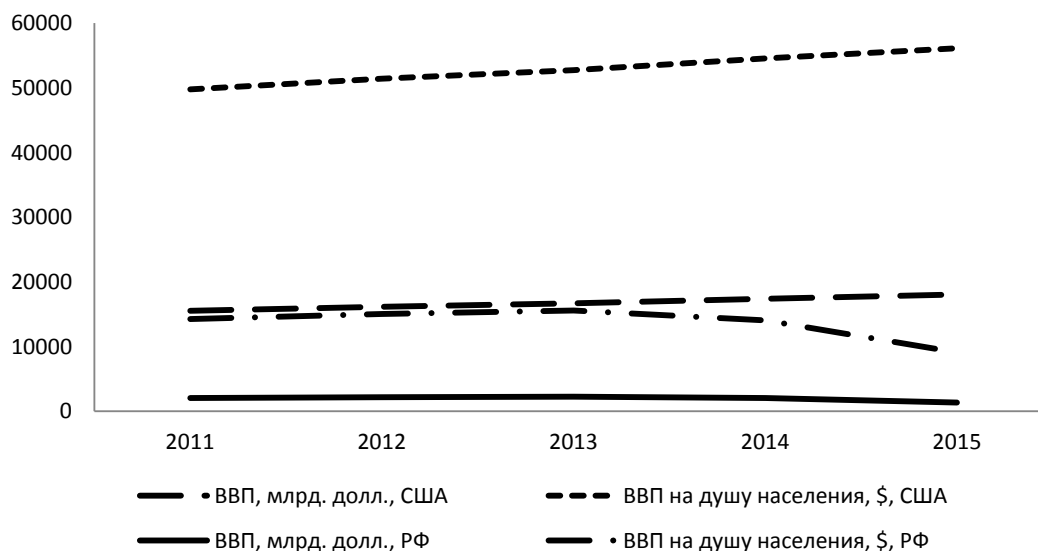


Рис. 1. ВВП и ВВП на душу населения США и России, 2011-2015 гг. [3]

Согласно графику на макроэкономическом уровне страны показали разные результаты. Так, США продолжили увеличивать свои показатели. В то же время, Россия отреагировала негативно на санкции. Особенно сильно экономические санкции отразились на благосостоянии населения. Например, ВВП на душу населения в 2013 г. оказался в 1,71 раз больше, чем в 2015 г.

Следующие два показателя – безработица и инфляция (рис. 2).

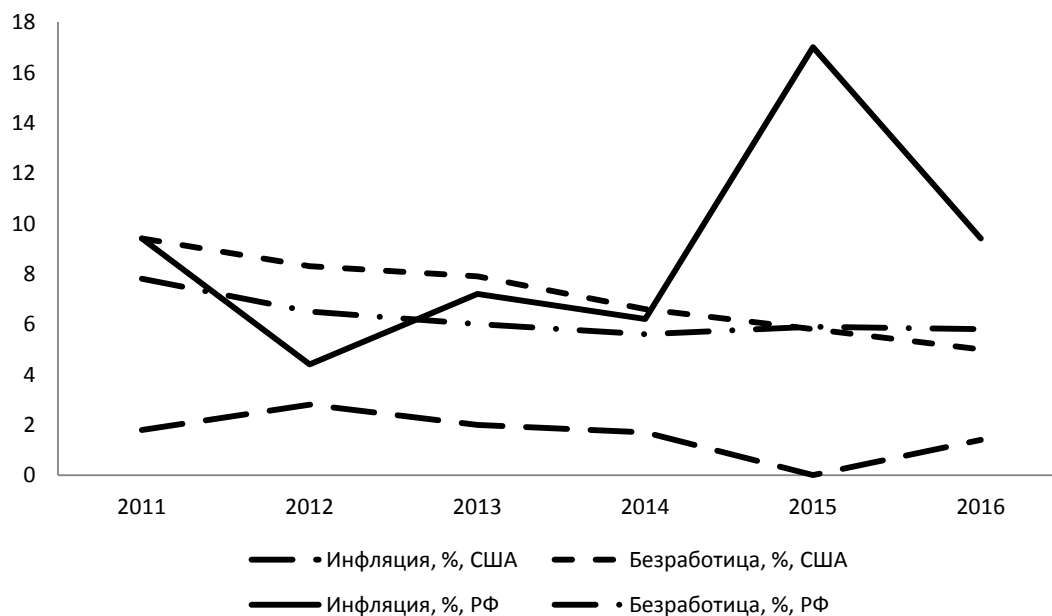


Рис. 2. Безработица и инфляция в США и РФ, 2011-2016 гг. [4]

Если сравнивать показатели инфляции, то Россия особо остро отреагировала на санкции в 2015 г. В США в этот момент инфляция оказалась практически нулевой. В 2016 г. Россия смогла сдержать инфляцию различными инструментами. Одним из таких инструментов стала процентная ставка. Таким образом, Россия в 2016 г. смогла достичь инфляции уровня 2011 г. В США наоборот инфляция выросла. Таким образом, можно отметить полярную противоположность инфляции в США и России.

Показатель безработицы в России практически не изменился. Так, в 2016 г. она оказалась ниже, чем в период 2011-2013 гг. В США показатель безработицы стабильно снижался на всем рассматриваемом периоде. В конечном итоге, в 2016 г. безработица в России и США оказалась примерно одинаковой. Так, в России был установлен уровень в 5,8%, а в США – 5%.

Следующий показатель – ключевая ставка процента (рис. 3).

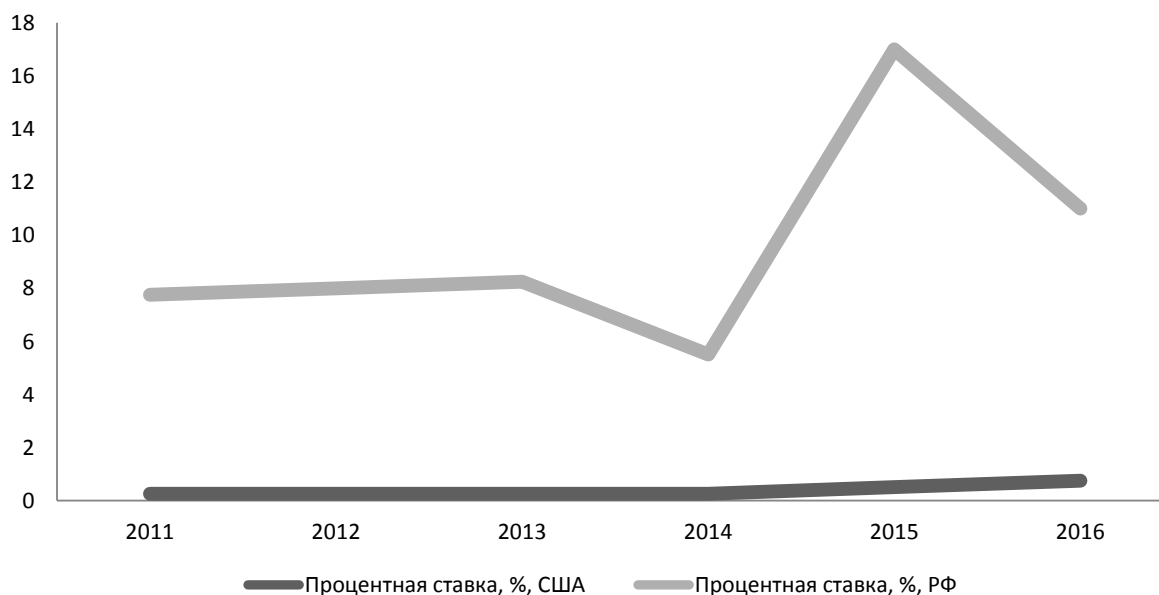


Рис. 3. Ключевая ставка процента в РФ и США [5]

Как было сказано ранее, в России одним из инструментов удержания инфляции стала ключевая ставка процента. Так, в 2015 г. она была повышена с 5,5% до 17%. В результате инфляция начала замедляться. В 2016 г. ЦБ РФ приняло решение снизить ставку сначала до 10,5%, а затем и до 10%. В США ситуация обратная. За 2014-2016 гг. ФРС США увеличила ставку на 0,5%, что для высокоразвитых стран является серьезным шагом. Таким образом, США пытается сдержать инфляцию, а также укрепить доллар по отношению к другим валютам. Кроме того, повышение ставки, как правило, приводит к сокращению импорта. Соответственно, США попытается сократить импорт, в первую очередь, китайских товаров. Это лишь поможет новому президенту США Д. Трампу реализовать свою идею о сокращении китайского импорта.

Сильнее всего введение экономических санкций отразилось на прямых иностранных инвестициях (рис. 4).

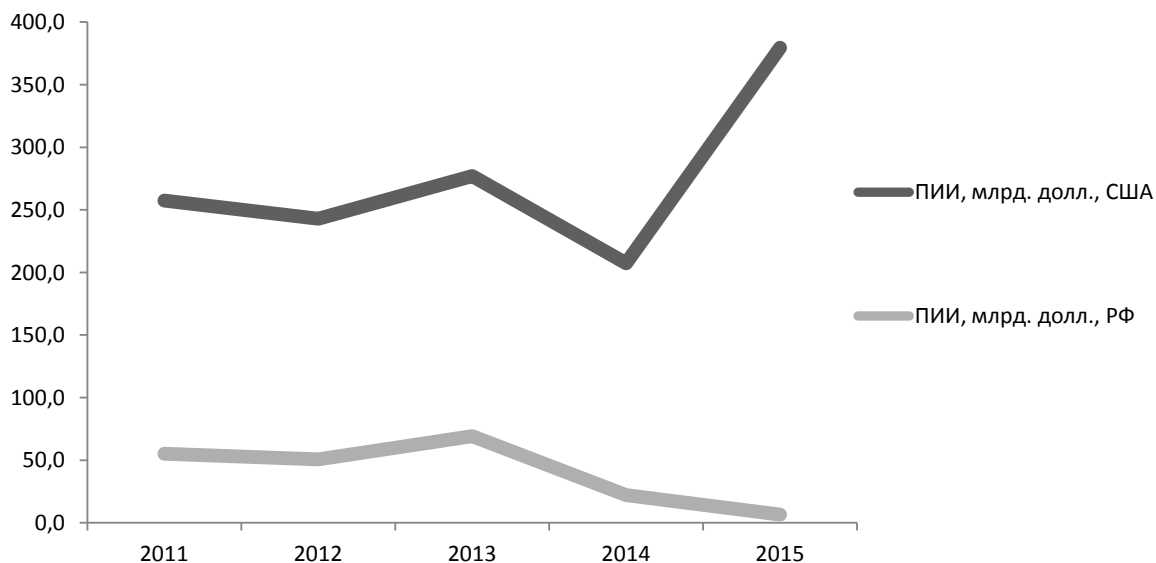


Рис. 4. ПИИ в Россию и США, 2011-2015 гг., \$ млрд [2]

В 2014 г. размер ПИИ сократился как у России, так и у США. Это произошло в результате того, что были ограничены именно российско-американские инвестиции. Однако в дальнейшем в 2015 г. США сумело не только компенсировать потери, но и существенно увеличить ПИИ. В то же время, показатели ПИИ России продолжили сокращаться. В результате, размер ПИИ в 2015 г. оказались на уровне начала XXI в.

Наконец, рассмотрим торговый оборот между Россией и США в 2011-2016 гг. (рис. 5).

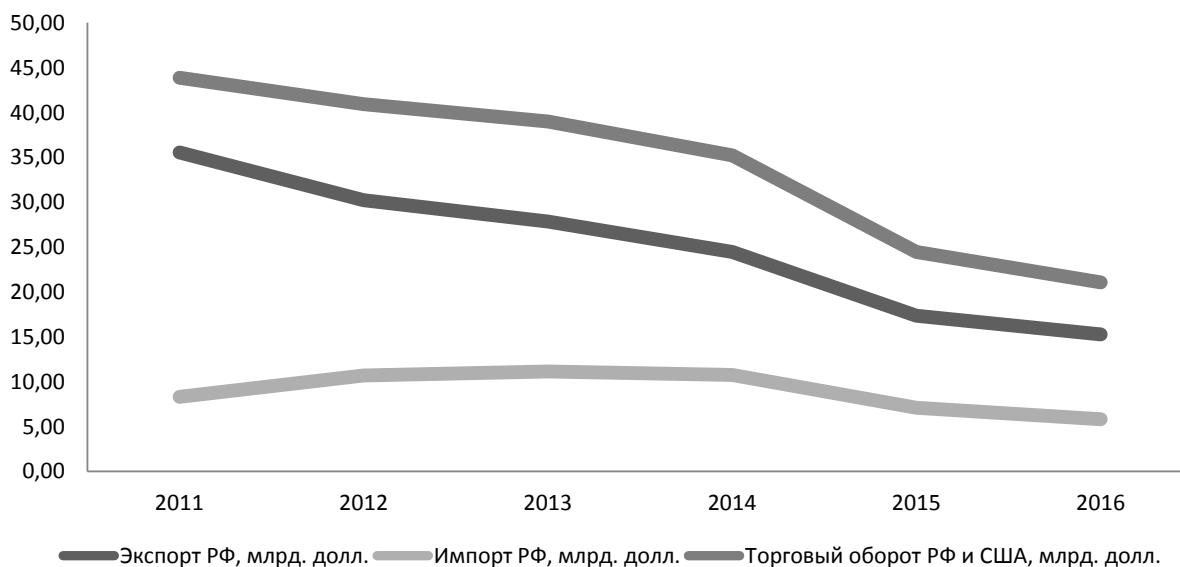


Рис. 5. Торговый оборот между РФ и США, 2011-2016 гг., \$ млрд [1]

На протяжении всего рассматриваемого периода торговый оборот между РФ и США сокращался. Особенно сильно это отразилось после введения экономических санкций. Для США Россия стала менее значимым торговым партнером. Так, по экспорту Россия опустилась с 32 места в 2011 г. на 39 место в 2016 г. По импорту – с 14 на 25. У России ситуация другая. По экспорту США в списке торговых партнеров опустились с 9 на 12 место. Однако по импорту поднялись с 7 на 3 место, обогнав Украину, Японию, Беларусь и Италию.

Проведенный анализ экономических показателей России и США позволяют сделать несколько выводов.

Во-первых, экономические санкции со стороны США повлияли на экономику России. Так, в 2014-2015 гг. ухудшились абсолютно все рассмотренные показатели. В 2016 г. Россия начала постепенно выходить из кризиса, что выражается улучшением экономических показателей.

Во-вторых, на экономических показателях США ухудшение отношений с Россией практически не отразилось. Исключением являются ПИИ, которые в 2015 г. существенно сократились. Связано это с тем, что доступ российских инвестиций в американскую экономику был ограничен.

Таким образом, предположение авторов о неэффективности введения экономических санкций ошибочно. Экономика России оказалась в кризисном состоянии. США, напротив, продолжили стабильно развиваться, преимущественно улучшая экономические показатели.

Однако долгосрочное введение санкций может носить негативный характер. Так, в США повысился показатель инфляции в 2016 г. В результате ФРС США решила повысить ключевую ставку процента. Согласно экономической теории, это будет способствовать снижению деловой активности в стране, а также сокращению импорта.

В данной статье были рассмотрены исключительно экономические показатели и их динамика. В то же время не менее важным является анализ мер, которые принимали правительства США и России в эти годы, и как они влияли на экономики стран.

Список литературы

1. Export and import of Russian Federation. [Электронный ресурс]. Режим доступа: http://trademap.org/Country_SelProductCountry_TS.aspx/ (дата обращения: 16.09.2017).
2. FDI. [Электронный ресурс]. Режим доступа: <http://data.worldbank.org/indicator/BX.KLT.DINV.CD.WD/> (дата обращения: 16.09.2017).
3. GDP, GDP per capita. [Электронный ресурс]. Режим доступа: <http://www.worldbank.org/> (дата обращения: 16.09.2017).
4. Inflation, unemployment. [Электронный ресурс]. Режим доступа: <http://www.tradingeconomics.com/> (дата обращения: 16.09.2017).
5. Ставка ЦБ РФ, ставка ФРС США. [Электронный ресурс]. Режим доступа: <http://quote.rbc.ru/> (дата обращения: 16.09.2017).
6. Хронология введения санкций против российских граждан и компаний. [Электронный ресурс]. Режим доступа: <https://ria.ru/spravka/20150216/1046144422.html/> (дата обращения: 16.09.2017).